

# Безопасность ребенка

Уважаемые родители и педагоги!

Предупреждение детского травматизма — одна из самых актуальных проблем современности. Вы должны создать безопасные условия жизнедеятельности детей, сформировать навыки безопасного поведения и умения предвидеть последствия опасных развлечений.


**Еду быстро я на скейте,  
Друг мой — на велосипеде!  
Хорошо нам мчаться  
По проезжей части!  
По дороге влево, вправо  
Прокатились мы на славу!  
Нет машин! Какой простор!  
Вдруг кричит нам светофор:  
«Эй, стойте, красный свет!  
Здесь для вас дороги нет!»  
Мы притормозить хотим,  
Но... Ой-ой! В кювет летим!  
Друг в больнице, я в больнице —  
Не могу пошевелиться!  
Мама плачет, папа плачет.  
Плохо наше дело, значит...**



## Осторожно — незнакомец

С раннего возраста малыш должен четко знать такие правила:

- У незнакомого человека НИЧЕГО нельзя брать: ни конфеты, ни игрушки, ни подарки, ни что-то, что «нужно передать маме».
- В ситуации, когда ребенку предлагают пойти или поехать куда-либо с незнакомцем, малыш должен отвечать: «Сейчас я пойду спрошу разрешения». Ребенок должен быть готов и к провокации со стороны незнакомца: «Я думал, что ты уже большой, а ты у мамы разрешения спрашиваешь!» Ответ и в этом случае должен быть твердый и однозначный.
- Объясните малышу, что если кто-то схватил его за руку и куда-то тащит или пытается затолкать в машину, разрешены АБСОЛЮТНО ВСЕ методы самозащиты. Можно грубить, врать, лягаться, кусаться, кричать. Кстати, кричать в подобной ситуации нужно не «Помогите!», а «Это не мой папа (мама)! Меня зовут так-то, позвоните моим родителям по номеру такому-то!»






## Ребенок один дома

Если ребенок остался один дома, постарайтесь создать для него безопасные условия.

В квартире необходимо исключить малейшую возможность потопа, возгорания и прочих техногенных неприятностей.

Маленький человечек не должен скучать и бояться одиночества, иначе его продолжительный плач и крик может нанести вред здоровью. Если ребенок уже не младенец и умеет пользоваться телефоном, надо написать для него на видном месте телефон для связи, а еще лучше — настроить аппарат на автодозвон нажатием одной кнопки. Главное, чтобы в случае необходимости малыш смог самостоятельно позвонить знакомому человеку, который его успокоит, расскажет сказку, споет песенку и предпримет экстренные меры в случае необходимости.

Надо предотвратить внешнюю опасность, т. е. проникновение в дом нежелательных гостей — объяснить ребенку, что нельзя открывать дверь посторонним людям.





## Опасность в быту

Помните, что у ребенка еще нет жизненного опыта. Важно как можно раньше начать воспитывать в ребенке чувство самосохранения наряду с уверенностью в себе. Не говорите просто «нет», объясняйте ребенку, в чем именно заключается опасность. Используйте конкретные понятия — это острое, горячее, жжется и т. п. Ребенок должен знать такие понятия. Дайте ему потрогать горячую чашку с чаем, повторив несколько раз, что это горячо. Уколите (несильно) пальчик иголкой или булавкой, объяснив, что это острое, колется.

Лучше всего спрятать вещи, которые могут быть потенциально опасными для ребенка и которые вы не хотите подвергать поломке.






## Опасность электроприборов

Ребенок дома должен быть в полной безопасности. Недопустимо оставлять электроприборы без наблюдения старших. Электрические приборы и шнуры очень привлекательны для маленьких детей. Поэтому недостаточно отвлечь ребенка, собирающегося поковырять пальцем в незащищенной розетке, или спрятать все заметные электрошнуры в вашем доме; необходимо постоянно напоминать ребенку о той потенциальной опасности, которую они представляют, и постепенно научить правильному обращению с электроприборами.

Необходимо, чтобы телевизор был установлен в устойчивой нише, а не на шатком столике или тележке. Телевизор излучает радиацию, степень вредности которой все еще полностью не определена, поэтому следует держаться на достаточном расстоянии от экрана, размер которого не должен быть чрезмерным. В связи с этим лучше ограничить детям время просмотра телевизора.






## Опасность игры с огнем

Помните, чтобы не случился пожар вследствие игры детей с огнем, необходимо соблюдать следующие основные правила пожарной безопасности:

- держите спички в местах, недоступных для детей;
- не разрешайте детям пользоваться газовыми и электроприборами без присмотра взрослых;
- учите детей правильно пользоваться бытовыми электроприборами;
- держите легковоспламеняющиеся жидкости (бензин, ацетон, спирт и т. д.) в недоступных для детей местах;
- помните, что хлопушки, бенгальские огни, свечки могут стать причиной пожара;
- не оставляйте маленьких детей без присмотра.

Чаще рассказывайте детям о правилах пожарной безопасности. Немедленно прекращайте детские игры с огнем!





## Общение с животными

Детей надо учить обращаться с животными. Расскажите им, что животные кусаются или царапаются только когда защищаются и что нельзя их хватать, бить, бросать, потому что они живые. Их надо любить и уважать, и тогда они ответят тем же.

Ни собаки, ни кошки не любят:

- детской беготни и визга (собаки обычно бросаются всех успокаивать лаем);
- тормошения и дерганья за лапы и хвост;
- одевания в одежду кукол.

Объясните ребенку, что у животных свои законы существования и ни в коем случае нельзя нарушать некоторые из них, например, отбирать еду, игрушки, занимать его место и т. д. Привлекайте ребенка к уходу за животным, постарайтесь, чтобы они стали друзьями.

Приучите ребенка мыть руки каждый раз после общения с животными. Пока он маленький, следите за этим сами.

