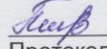
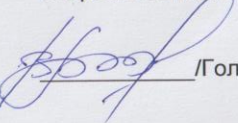



РАССМОТРЕНО
На заседании МО
Руководитель МО


 /Первухина Н.В./
Протокол № 1
от « 29 » августа 2025г.

СОГЛАСОВАНО
Старший методист

 /Голых В.В./

УТВЕРЖДЕНО

И.о. заведующей филиалом
«Александровская СОШ»,
филиал МАОУ Усовская СОШ
 /Колесникова Е.Б./
Приказ № 74
от «01» сентября 2025 г.



РАБОЧАЯ ПРОГРАММА
(ID 8534567)

учебного предмета «Русский язык. Базовый уровень»
для обучающихся 2 класса

Составитель: Первухина Н.В.

с. Александровка, 2025г.

ПОЯСНИТЕЛЬНАЯ ЗАПИСКА

Рабочая программа учебного предмета «Русский язык» (предметная область «Русский язык и литературное чтение») на уровне начального общего образования составлена на основе Требований к результатам освоения программы начального общего образования Федерального государственного образовательного стандарта начального общего образования (далее – ФГОС НОО), Федеральной образовательной программы начального общего образования (далее – ФОП НОО), Федеральной рабочей программы по учебному предмету «Русский язык» (далее – ФРП «Русский язык»), а также ориентирована на целевые приоритеты, сформулированные в федеральной рабочей программе воспитания.

ОБЩАЯ ХАРАКТЕРИСТИКА УЧЕБНОГО ПРЕДМЕТА «РУССКИЙ ЯЗЫК»

На уровне начального общего образования изучение русского языка имеет особое значение в развитии обучающегося. Приобретённые знания, опыт выполнения предметных и универсальных учебных действий на материале русского языка станут фундаментом обучения на уровне основного общего образования, а также будут востребованы в жизни.

Русский язык как средство познания действительности обеспечивает развитие интеллектуальных и творческих способностей обучающихся, формирует умения извлекать и анализировать информацию из различных текстов, навыки самостоятельной учебной деятельности. Изучение русского языка является основой всего процесса обучения на уровне начального общего образования, успехи в изучении этого предмета во многом определяют результаты обучающихся по другим учебным предметам.

Русский язык обладает значительным потенциалом в развитии функциональной грамотности обучающихся, особенно таких её компонентов, как языковая, коммуникативная, читательская, общекультурная и социальная грамотность.

Первичное знакомство с системой русского языка, богатством его выразительных возможностей, развитие умения правильно и эффективно использовать русский язык в различных сферах и ситуациях общения способствуют успешной социализации обучающегося. Русский язык, выполняя свои базовые функции общения и выражения мысли, обеспечивает межличностное и социальное взаимодействие, способствует формированию самосознания и мировоззрения личности, является важнейшим средством хранения и передачи информации, культурных традиций, истории русского народа и других народов России. Свободное владение языком, умение выбирать нужные языковые средства во многом определяют возможность адекватного самовыражения взглядов, мыслей, чувств, проявления себя в различных жизненно важных для человека областях.

Изучение русского языка обладает огромным потенциалом присвоения традиционных социокультурных и духовно-нравственных ценностей, принятых в обществе правил и норм поведения, в том числе речевого, что способствует формированию внутренней позиции личности. Личностные достижения обучающегося непосредственно связаны с осознанием языка как явления национальной культуры, пониманием связи языка и мировоззрения народа. Значимыми личностными результатами являются развитие устойчивого познавательного интереса к изучению русского языка, формирование ответственности за сохранение чистоты русского языка.

ЦЕЛИ ИЗУЧЕНИЯ УЧЕБНОГО ПРЕДМЕТА «РУССКИЙ ЯЗЫК»

Изучение русского языка направлено на достижение следующих целей:

1) приобретение обучающимися первоначальных представлений о многообразии языков и культур на территории Российской Федерации, о языке как одной из главных духовно-нравственных ценностей народа; понимание роли языка как основного средства общения; осознание значения русского языка как государственного языка Российской Федерации; понимание роли русского языка как языка межнационального общения; осознание правильной устной и письменной речи как показателя общей культуры человека;

2) овладение основными видами речевой деятельности на основе первоначальных представлений о нормах современного русского литературного языка: аудирование, говорение, чтение, письмо;

3) овладение первоначальными научными представлениями о системе русского языка: фонетика, графика, лексика, морфемика, морфология и синтаксис; об основных единицах языка, их признаках и особенностях употребления в речи; использование в речевой деятельности норм современного русского литературного языка (орфоэпических, лексических, грамматических, орфографических, пунктуационных) и речевого этикета;

4) использование в речевой деятельности норм современного русского литературного языка (орфоэпических, лексических, грамматических, орфографических, пунктуационных) и речевого этикета;

5) развитие функциональной грамотности, готовности к успешному взаимодействию с изменяющимся миром и дальнейшему успешному образованию.

Центральной идеей конструирования содержания и планируемых результатов обучения русскому языку является признание равной значимости работы по изучению системы языка и работы по совершенствованию речи обучающихся. Языковой материал призван сформировать первоначальные представления о структуре русского языка, способствовать усвоению норм русского литературного языка, орфографических и пунктуационных правил.

Развитие устной и письменной речи обучающихся направлено на решение практической задачи развития всех видов речевой деятельности, отработку навыков использования усвоенных норм русского литературного языка, речевых норм и правил речевого этикета в процессе устного и письменного общения.

Ряд задач по совершенствованию речевой деятельности решаются совместно с учебным предметом «Литературное чтение».

МЕСТО УЧЕБНОГО ПРЕДМЕТА «ИЗОБРАЗИТЕЛЬНОЕ ИСКУССТВО» В УЧЕБНОМ ПЛАНЕ

На изучение русского языка во 2 классе отводится 5 часов в неделю, всего 170 часов.

УЧЕБНО-МЕТОДИЧЕСКОЕ ОБЕСПЕЧЕНИЕ ОБРАЗОВАТЕЛЬНОГО ПРОЦЕССА

Канакина В.П., Горецкий В.Г., Русский язык (в 2 частях). Учебник. 2 класс. Акционерное общество «Издательство «Просвещение».

ПЛАНИРУЕМЫЕ ОБРАЗОВАТЕЛЬНЫЕ РЕЗУЛЬТАТЫ

Изучение русского языка на уровне начального общего образования направлено на достижение обучающимися личностных, метапредметных и предметных результатов освоения учебного предмета.

ЛИЧНОСТНЫЕ РЕЗУЛЬТАТЫ

В результате изучения предмета «Русский язык» в начальной школе у обучающегося будут сформированы следующие личностные результаты:

гражданско-патриотического воспитания:

- становление ценностного отношения к своей Родине, в том числе через изучение русского языка, отражающего историю и культуру страны;
- осознание своей этнокультурной и российской гражданской идентичности, понимание роли русского языка как государственного языка Российской Федерации и языка межнационального общения народов России;

- осознание своей сопричастности к прошлому, настоящему и будущему своей страны и родного края, в том числе через обсуждение ситуаций при работе с текстами на уроках русского языка;

- проявление уважения к своему и другим народам, формируемое в том числе на основе примеров из текстов, с которыми идёт работа на уроках русского языка;

- первоначальные представления о человеке как члене общества, о правах и ответственности, уважении и достоинстве человека, о нравственно-этических нормах поведения и правилах межличностных отношений, в том числе отражённых в текстах, с которыми идёт работа на уроках русского языка;

духовно-нравственного воспитания:

- осознание языка как одной из главных духовно-нравственных ценностей народа;

- признание индивидуальности каждого человека с опорой на собственный жизненный и читательский опыт;

- проявление сопереживания, уважения и доброжелательности, в том числе с использованием адекватных языковых средств для выражения своего состояния и чувств;

- неприятие любых форм поведения, направленных на причинение физического и морального вреда другим людям (в том числе связанного с использованием недопустимых средств языка);

эстетического воспитания:

- уважительное отношение и интерес к художественной культуре, восприимчивость к разным видам искусства, традициям и творчеству своего и других народов;

- стремление к самовыражению в искусстве слова; осознание важности русского языка как средства общения и самовыражения;

физического воспитания, формирования культуры здоровья и эмоционального благополучия:

- соблюдение правил безопасного поиска в информационной среде дополнительной информации в процессе языкового образования;

- бережное отношение к физическому и психическому здоровью, проявляющееся в выборе приемлемых способов речевого самовыражения и соблюдении норм речевого этикета и правил общения;

трудового воспитания:

- осознание ценности труда в жизни человека и общества (в том числе благодаря примерам из текстов, с которыми идёт работа на уроках русского языка), интерес к различным профессиям, возникающий при обсуждении примеров из текстов, с которыми идёт работа на уроках русского языка;

экологического воспитания:

- бережное отношение к природе, формируемое в процессе работы с текстами;

- неприятие действий, приносящих вред природе;

ценности научного познания:

- первоначальные представления о научной картине мира, в том числе первоначальные представления о системе языка как одной из составляющих целостной научной картины мира;

- познавательные интересы, активность, инициативность, любознательность и самостоятельность в познании, в том числе познавательный интерес к изучению русского языка, активность и самостоятельность в его познании.

МЕТАПРЕДМЕТНЫЕ РЕЗУЛЬТАТЫ

В результате изучения русского языка на уровне начального общего образования у обучающегося будут сформированы познавательные универсальные учебные действия, коммуникативные универсальные учебные действия, регулятивные универсальные учебные действия, совместная деятельность.

У обучающегося будут сформированы следующие **базовые логические действия как часть познавательных универсальных учебных действий**:

- сравнивать различные языковые единицы (звуки, слова, предложения, тексты), устанавливать основания для сравнения языковых единиц (частеречная принадлежность, грамматический признак, лексическое значение и другое); устанавливать аналогии языковых единиц;
- объединять объекты (языковые единицы) по определённому признаку;
- определять существенный признак для классификации языковых единиц (звуков, частей речи, предложений, текстов); классифицировать языковые единицы;
- находить в языковом материале закономерности и противоречия на основе предложенного учителем алгоритма наблюдения; анализировать алгоритм действий при работе с языковыми единицами, самостоятельно выделять учебные операции при анализе языковых единиц;
- выявлять недостаток информации для решения учебной и практической задачи на основе предложенного алгоритма, формулировать запрос на дополнительную информацию;
- устанавливать причинноследственные связи в ситуациях наблюдения за языковым материалом, делать выводы.

У обучающегося будут сформированы следующие **базовые исследовательские действия как часть познавательных универсальных учебных действий**:

- с помощью учителя формулировать цель, планировать изменения языкового объекта, речевой ситуации;
- сравнивать несколько вариантов выполнения задания, выбирать наиболее целесообразный (на основе предложенных критериев);
- проводить по предложенному плану несложное лингвистическое миниисследование, выполнять по предложенному плану проектное задание;
- формулировать выводы и подкреплять их доказательствами на основе результатов проведённого наблюдения за языковым материалом (классификации, сравнения, исследования); формулировать с помощью учителя вопросы в процессе анализа предложенного языкового материала;
- прогнозировать возможное развитие процессов, событий и их последствия в аналогичных или сходных ситуациях.

У обучающегося будут сформированы следующие умения **работать с информацией как часть познавательных универсальных учебных действий**:

- выбирать источник получения информации: нужный словарь для получения запрашиваемой информации, для уточнения;

- согласно заданному алгоритму находить представленную в явном виде информацию в предложенном источнике: в словарях, справочниках;
- распознавать достоверную и недостоверную информацию самостоятельно или на основании предложенного учителем способа её проверки (обращаясь к словарям, справочникам, учебнику);
- соблюдать с помощью взрослых (педагогических работников, родителей, законных представителей) правила информационной безопасности при поиске информации в информационно-телекоммуникационной сети «Интернет» (информации о написании и произношении слова, о значении слова, о происхождении слова, о синонимах слова);
- анализировать и создавать текстовую, видео, графическую, звуковую информацию в соответствии с учебной задачей;
- понимать лингвистическую информацию, зафиксированную в виде таблиц, схем; самостоятельно создавать схемы, таблицы для представления лингвистической информации.

У обучающегося будут сформированы следующие умения **общения как часть коммуникативных универсальных учебных действий**:

- воспринимать и формулировать суждения, выражать эмоции в соответствии с целями и условиями общения в знакомой среде;
- проявлять уважительное отношение к собеседнику, соблюдать правила ведения диалоги и дискуссии;
- признавать возможность существования разных точек зрения;
- корректно и аргументированно высказывать своё мнение;
- строить речевое высказывание в соответствии с поставленной задачей;
- создавать устные и письменные тексты (описание, рассуждение, повествование) в соответствии с речевой ситуацией;
- готовить небольшие публичные выступления о результатах парной и групповой работы, о результатах наблюдения, выполненного миниисследования, проектного задания;
- подбирать иллюстративный материал (рисунки, фото, плакаты) к тексту выступления.

У обучающегося будут сформированы следующие умения **самоорганизации как части регулятивных универсальных учебных действий**:

- планировать действия по решению учебной задачи для получения результата;
- выстраивать последовательность выбранных действий.

У обучающегося будут сформированы следующие умения **самоконтроля как части регулятивных универсальных учебных действий**:

- устанавливать причины успеха (неудач) учебной деятельности;
- корректировать свои учебные действия для преодоления речевых и орфографических ошибок;
- соотносить результат деятельности с поставленной учебной задачей по выделению, характеристике, использованию языковых единиц;
- находить ошибку, допущенную при работе с языковым материалом, находить орфографическую и пунктуационную ошибку;

- сравнивать результаты своей деятельности и деятельности одноклассников, объективно оценивать их по предложенным критериям.

У обучающегося будут сформированы следующие умения **совместной деятельности**:

- формулировать краткосрочные и долгосрочные цели (индивидуальные с учётом участия в коллективных задачах) в стандартной (типовой) ситуации на основе предложенного учителем формата планирования, распределения промежуточных шагов и сроков;
- принимать цель совместной деятельности, коллективно строить действия по её достижению: распределять роли, договариваться, обсуждать процесс и результат совместной работы;
- проявлять готовность руководить, выполнять поручения, подчиняться, самостоятельно разрешать конфликты;
- ответственно выполнять свою часть работы;
- оценивать свой вклад в общий результат;
- выполнять совместные проектные задания с опорой на предложенные образцы.

ПРЕДМЕТНЫЕ РЕЗУЛЬТАТЫ

К концу обучения во **втором классе** обучающийся научится:

- осознавать язык как основное средство общения;
- характеризовать согласные звуки вне слова и в слове по заданным параметрам: согласный парный (непарный) по твёрдости (мягкости); согласный парный (непарный) по звонкости (глухости);
- определять количество слогов в слове; делить слово на слоги (в том числе слова со стечением согласных);
- устанавливать соотношение звукового и буквенного состава слова, в том числе с учётом функций букв е, ё, ю, я;
- обозначать на письме мягкость согласных звуков буквой мягкий знак в середине слова;
- находить однокоренные слова;
- выделять в слове корень (простые случаи);
- выделять в слове окончание;
- выявлять в тексте случаи употребления многозначных слов, понимать их значения и уточнять значение по учебным словарям; выявлять случаи употребления синонимов и антонимов (без называния терминов);
- распознавать слова, отвечающие на вопросы «кто?», «что?»;
- распознавать слова, отвечающие на вопросы «что делать?», «что сделать?» и другие;
- распознавать слова, отвечающие на вопросы «какой?», «какая?», «какое?», «какие?»;
- определять вид предложения по цели высказывания и по эмоциональной окраске;
- находить место орфограммы в слове и между словами на изученные правила;
- применять изученные правила правописания, в том числе: сочетания чк, чн, чт; щн, нч; проверяемые безударные гласные в корне слова; парные звонкие и глухие согласные в корне слова; непроверяемые гласные и согласные (перечень слов в

орфографическом словаре учебника); прописная буква в именах, отчествах, фамилиях людей, кличках животных, географических названиях; отдельное написание предлогов с именами существительными, разделительный мягкий знак;

- правильно списывать (без пропусков и искажений букв) слова и предложения, тексты объёмом не более 50 слов;
- писать под диктовку (без пропусков и искажений букв) слова, предложения, тексты объёмом не более 45 слов с учётом изученных правил правописания;
- находить и исправлять ошибки на изученные правила, описки;
- пользоваться толковым, орфографическим, орфоэпическим словарями учебника;
- строить устное диалогическое и монологическое высказывание (2-4 предложения на определённую тему, по наблюдениям) с соблюдением орфоэпических норм, правильной интонации;
- формулировать простые выводы на основе прочитанного (услышанного) устно и письменно (1-2 предложения);
- составлять предложения из слов, устанавливая между ними смысловую связь по вопросам;
- определять тему текста и озаглавливать текст, отражая его тему;
- составлять текст из разрозненных предложений, частей текста;
- писать подробное изложение повествовательного текста объёмом 30-45 слов с опорой на вопросы;
- объяснять своими словами значение изученных понятий; использовать изученные понятия в процессе решения учебных задач.

Проектная деятельность является частью самостоятельной работы учащихся. Качественно выполненный проект – это поэтапное планирование своих действий, отслеживание результатов своей работы.

Основной принцип работы в условиях проектной деятельности – опережающее самостоятельное ознакомление школьников с учебным материалом и коллективное обсуждение на уроках полученных результатов, которые оформляются в виде определений и теорем. В этом случае урок полностью утрачивает свои традиционные основания и становится новой формой общения учителя и учащихся в плане производства нового для учеников знания.

Типы заданий, предлагаемых ученикам в ходе проекта:

- практические задания (измерения, черчения с помощью чертежных инструментов, разрезания, сгибания, рисования и др.)
- практические задачи – задачи прикладного характера;
- проблемные вопросы, ориентированные на формирование умений выдвигать гипотезы, объяснять факты, обосновывать выводы;
- теоретические задания на поиск и конспектирование информации, ее анализ, обобщение и т.п.;
- задачи - совокупность заданий на использование общих для них теоретических сведений.

Текущий контроль успеваемости обучающихся проводится в целях:

- определения уровня достижения обучающимися результатов, предусмотренных образовательной программой;
- своевременной корректировки рабочей программы и учебного процесса;
- информирования обучающихся и их родителей (законных представителей) о результатах обучения.

1. Текущий контроль включает тематическое оценивание, представляющее собой процедуру оценки уровня достижения

планируемых результатов по теме.

2. Текущий контроль успеваемости во 2-м и последующих классах осуществляется по пятибалльной системе оценивания: 5 – «отлично», 4 – «хорошо», 3 – «удовлетворительно», 2 – «неудовлетворительно».

Формами текущего контроля являются:

- письменная: письменный ответ учащегося на один или несколько вопросов (заданий). К письменной проверке относятся: домашние, проверочные, лабораторные, практические, контрольные, творческие работы;
- устная: устный ответ на один или несколько вопросов в форме рассказа, беседы, собеседования, зачета или иной форме;
- комбинированная: предполагает сочетание письменных и устных форм проверок в различном соотношении.

Особенности оценивания по русскому языку

1. Оценка устных ответов обучающихся:

Отметка «5» ставится, если обучающийся:

- обстоятельно, с достаточной полнотой излагает текущий материал, дает правильные определения языковых понятий;
- обнаруживает полное понимание материала, может обосновать свои суждения, применять знания на практике, привести необходимые примеры не только по учебнику, но и самостоятельно составленные;
- излагает материал последовательно и правильно с точки зрения норм литературного языка.

Отметка «4» ставится, если обучающийся:

- Дает ответ, удовлетворяющий тем же требованиям, что и для отметки «5», но допускает единичные ошибки, которые сам же исправляет после замечаний учителя;
- допускает единичные погрешности в последовательности и языке изложения.

Отметка «3» ставится, если обучающийся:

- Обнаруживает знание и понимание основных положений данной темы, но:
- излагает материал недостаточно полно и допускает неточности в определении понятий или формулировке правил;
- не умеет достаточно глубоко и доказательно обосновать свои суждения и привести свои примеры;
- излагает материал недостаточно последовательно и допускает ошибки в языковом оформлении изложения.

Отметка «2» ставится, если обучающийся:

- обнаруживает незнание большей части соответствующего раздела изученного материала;
- допускает ошибки в формулировке определений и правил, искажающие их смысл, беспорядочно и неуверенно излагает материал.

2. Оценка письменных ответов обучающихся

Оценка диктантов

1. Отметка «5» ставится, если обучающийся:

- Выполнил безошибочную работу;
- Допустил одну негрубую орфографическую или одну негрубую пунктуационную ошибку.

2. Отметка «4» ставится, если обучающийся:

- допустил две орфографических и две пунктуационных ошибки, или одну орфографическую и три пунктуационных ошибки, или

четыре пунктуационных при отсутствии орфографических ошибок; допустил три орфографических ошибки, если среди них есть однотипные.

3. Отметка «3» ставится, если обучающийся:

- допустил четыре орфографических и четыре пунктуационных ошибки, или три орфографических и пять пунктуационных ошибок, или семь пунктуационных ошибок при отсутствии орфографических;
- допустил шесть орфографических и шесть пунктуационных ошибок, если среди тех и других имеются по три однотипных ошибки;
- в 5-м классе допускается выставление отметки «3» за диктант при пяти орфографических и четырех пунктуационных ошибках.

4. Отметка «2» ставится, если обучающийся:

- допустил до семи орфографических и семи пунктуационных ошибок или шести орфографических и восьми пунктуационных ошибок, пяти орфографических и девяти пунктуационных ошибок, восьми орфографических и шести пунктуационных ошибок.

5. При оценке выполнения грамматического задания рекомендуется руководствоваться следующим:

- Отметка «5» ставится, если обучающийся выполнил все задания;
- отметка «4» ставится, если обучающийся правильно выполнил не менее трех заданий;
- отметка «3» ставится, если обучающийся правильно выполнил не менее половины заданий;
- отметка «2» ставится, если обучающийся не выполнил более половины заданий.

Оценка сочинений и изложений

1. Сочинение и изложение оцениваются двумя отметками: первая ставится за его содержание и речевое оформление, вторая—за грамотность.

2. Отметка «5» ставится, если:

- Содержание работы полностью соответствует теме; полнота раскрытия темы;
- Правильность фактического материала;
- Последовательность изложения материала;
- работа отличается богатством словаря и точностью словоупотребления, разнообразием используемых морфологических категорий и синтаксических конструкций (с учетом объема изученных грамматических сведений и сведений по стилистике);
- достигнуто стилевое единство.

В работе допускается один недочет в содержании и 1–2 речевых недочета.

Грамотность: допускается одна орфографическая, или одна пунктуационная, или одна грамматическая ошибка.

3. Отметка «4» ставится, если:

- Содержание работы соответствует теме;
- Содержание достоверно, но имеются единичные фактические неточности;
- Имеются незначительные нарушения последовательности в изложении мысли;
- Лексический и грамматический строй речи разнообразен;
- Стиль работы отличается единством и выразительностью;

- в работе допускается не более двух недочетов в содержании и не более 3–4 речевых недочетов;
- допускаются: две орфографические и две пунктуационные ошибки, или одна орфографическая и три пунктуационные ошибки, или четыре пунктуационные ошибки при отсутствии орфографических ошибок, а также две грамматических ошибки.

4. Отметка «3» ставится, если:

- Работа достоверна, но нарушена последовательность изложения;
- В работе допущены существенные отклонения от темы;
- Беден словарь и однообразны употребляемые синтаксические конструкции, встречается неправильное словоупотребление;
- Стилль работы не отличается единством, речь недостаточно выразительна. Допускаются четыре орфографические и четыре пунктуационные ошибки, или три орфографические и пять пунктуационных ошибок, или семь пунктуационных при отсутствии орфографических ошибок (в 5-м классе — пять орфографических ошибок и четыре пунктуационные ошибки), а также четыре грамматических ошибки.

5. Отметка «2» ставится, если:

- Работа не соответствует теме;
- Допущено много фактических неточностей;
- нарушена последовательность изложения мыслей во всех частях работы, отсутствует связь между ними, работа не соответствует плану;
- крайне беден словарь, работа, написана короткими однотипными предложениями со слабо выраженной связью между ними, часты случаи неправильного словоупотребления;
- нарушено стилевое единство текста;
- в работе допущено до шести недочетов в содержании и до семи речевых недочетов.

Допускаются: семь орфографических и семь пунктуационных ошибок, или шесть орфографических и восемь пунктуационных ошибок, пять орфографических и девять пунктуационных ошибок, восемь орфографических и шесть пунктуационных ошибок, а также семь грамматических ошибок.

СОДЕРЖАНИЕ УЧЕБНОГО ПРЕДМЕТА

Общие сведения о языке

Язык как основное средство человеческого общения и явление национальной культуры. Первоначальные представления о многообразии языкового пространства России и мира. Методы познания языка: наблюдение, анализ.

Фонетика и графика

Смыслоразличительная функция звуков; различение звуков и букв; различение ударных и безударных гласных звуков, согласного звука [й'] и гласного звука [и], твёрдых и мягких согласных звуков, звонких и глухих согласных звуков; шипящие согласные звуки [ж], [ш], [ч], [щ']; обозначение на письме твёрдости и мягкости согласных звуков, функции букв е, ё, ю, я (повторение изученного в 1 классе).

Парные и непарные по твёрдости - мягкости согласные звуки.

Парные и непарные по звонкости - глухости согласные звуки.

Качественная характеристика звука: гласный - согласный; гласный ударный - безударный; согласный твёрдый - мягкий, парный - непарный; согласный звонкий - глухой, парный - непарный.

Функции ь: показатель мягкости предшествующего согласного в конце и в середине слова; разделительный. Использование на письме разделительных ь и ы.

Соотношение звукового и буквенного состава в словах с буквами е, ё, ю, я (в начале слова и после гласных).

Деление слов на слоги (в том числе при стечении согласных).

Использование знания алфавита при работе со словарями.

Небуквенные графические средства: пробел между словами, знак переноса, абзац (красная строка), пунктуационные знаки (в пределах изученного).

Орфоэпия^[4]

Произношение звуков и сочетаний звуков, ударение в словах в соответствии с нормами современного русского литературного языка (на ограниченном перечне слов, отрабатываемом в учебнике). Использование отработанного перечня слов (орфоэпического словаря учебника) для решения практических задач.

Лексика

Слово как единство звучания и значения. Лексическое значение слова (общее представление). Выявление слов, значение которых требует уточнения. Определение значения слова по тексту или уточнение значения с помощью толкового словаря.

Однозначные и многозначные слова (простые случаи, наблюдение).

Наблюдение за использованием в речи синонимов, антонимов.

Состав слова (морфемика)

Корень как обязательная часть слова. Однокоренные (родственные) слова. Признаки однокоренных (родственных) слов. Различение однокоренных слов и синонимов, однокоренных слов и слов с омонимичными корнями. Выделение в словах корня (простые случаи).

Окончание как изменяемая часть слова. Изменение формы слова с помощью окончания. Различение изменяемых и неизменяемых слов.

Суффикс как часть слова (наблюдение). Приставка как часть слова (наблюдение).

Морфология

Имя существительное (ознакомление): общее значение, вопросы («кто?», «что?»), употребление в речи.

Глагол (ознакомление): общее значение, вопросы («что делать?», «что сделать?» и другие), употребление в речи.

Имя прилагательное (ознакомление): общее значение, вопросы («какой?», «какая?», «какое?», «какие?»), употребление в речи.

Предлог. Отличие предлогов от приставок. Наиболее распространённые предлоги: в, на, из, без, над, до, у, о, об и другое.

Синтаксис

Порядок слов в предложении; связь слов в предложении (повторение).

Предложение как единица языка. Предложение и слово. Отличие предложения от слова. Наблюдение за выделением в устной речи одного из слов предложения (логическое ударение).

Виды предложений по цели высказывания: повествовательные, вопросительные, побудительные предложения.

Виды предложений по эмоциональной окраске (по интонации): восклицательные и невосклицательные предложения.

Орфография и пунктуация

Прописная буква в начале предложения и в именах собственных (имена и фамилии людей, клички животных); знаки препинания в конце предложения; перенос слов со строки на строку (без учёта морфемного членения слова); гласные после шипящих в сочетаниях жи, ши (в положении под ударением), ча, ща, чу, щу; сочетания чк, чн (повторение правил правописания, изученных в 1 классе).

Орфографическая зоркость как осознание места возможного возникновения орфографической ошибки. Понятие орфограммы. Различные способы решения орфографической задачи в зависимости от места орфограммы в слове. Использование орфографического словаря учебника для определения (уточнения) написания слова. Контроль и самоконтроль при проверке собственных и предложенных текстов.

Правила правописания и их применение:

разделительный мягкий знак;

сочетания чт, щн, нч;

проверяемые безударные гласные в корне слова;

парные звонкие и глухие согласные в корне слова;

непроверяемые гласные и согласные (перечень слов в орфографическом словаре учебника);

прописная буква в именах собственных: имена, фамилии, отчества людей, клички животных, географические названия;

раздельное написание предлогов с именами существительными.

Развитие речи

Выбор языковых средств в соответствии с целями и условиями устного общения для эффективного решения коммуникативной задачи (для ответа на заданный вопрос, для выражения собственного мнения). Умение вести разговор (начать, поддержать, закончить разговор, привлечь внимание и другое). Практическое овладение диалогической формой речи. Соблюдение норм речевого этикета и орфоэпических норм в ситуациях учебного и бытового общения. Умение договариваться и приходить к общему решению в совместной деятельности при проведении парной и групповой работы.

Составление устного рассказа по репродукции картины. Составление устного рассказа с опорой на личные наблюдения и на вопросы.

Текст. Признаки текста: смысловое единство предложений в тексте; последовательность предложений в тексте; выражение в тексте законченной мысли. Тема текста. Основная мысль. Заглавие текста. Подбор заголовков к предложенным текстам. Последовательность частей текста (абзацев). Корректирование текстов с нарушенным порядком предложений и абзацев.

Типы текстов: описание, повествование, рассуждение, их особенности (первичное ознакомление).

Поздравление и поздравительная открытка.

Понимание текста: развитие умения формулировать простые выводы на основе информации, содержащейся в тексте. Выразительное чтение текста вслух с соблюдением правильной интонации.

Подробное изложение повествовательного текста объёмом 30-45 слов с опорой на вопросы.

ТЕМАТИЧЕСКОЕ ПЛАНИРОВАНИЕ, в том числе с учетом рабочей программы воспитания с указанием количества часов, отведенных на освоение каждой темы

Реализация рабочей программы воспитания в урочной деятельности направлена на формирование понимания важнейших социокультурных и духовно- нравственных ценностей. Механизм реализации рабочей программы воспитания:

- установление доверительных отношений между педагогическим работником и его обучающимися, способствующих позитивному восприятию обучающимися требований и просьб педагогического работника, привлечению их внимания к обсуждаемой на уроке информации, активизации их познавательной деятельности;
- привлечение внимания обучающихся к ценностному аспекту изучаемых на уроках явлений, организация их работы с получаемой на уроке социально значимой информацией — инициирование ее обсуждения, высказывания обучающимися своего мнения по ее поводу, выработки своего к ней отношения;
- применение на уроке интерактивных форм работы с обучающимися: интеллектуальны хигр, стимулирующих познавательную мотивацию обучающихся; проведение предметных олимпиад, турниров, викторин, квестов, игр- экспериментов, дискуссии и др. - демонстрация примеров гражданского поведения, проявления добросердечности через подбор текстов для чтения, задач для решения, проблемных ситуаций для обсуждения, анализ поступков людей и др.
- применение на уроках групповой работы или работы в парах, которые учат обучающихся командной работе и взаимодействию с другими обучающимися; включение в урок игровых процедур, которые помогают поддержать мотивацию обучающихся к получению 20 знаний, налаживанию позитивных межличностных отношений в классе, помогают установлению доброжелательной атмосферы во время урока.
- посещение экскурсий, музейные уроки, библиотечные уроки и др.
- приобщение обучающихся к российским традиционным духовным ценностям, включая культурные ценности своей этнической группы, правилам и нормам поведения в российском обществе.
- Побуждение обучающихся соблюдать на уроке общепринятые нормы поведения, правила общения, принципы учебной дисциплины, самоорганизации, взаимоконтроль и самоконтроль.

№ п/п	Наименование разделов и тем программы	Количество часов			Основные виды деятельности обучающихся	Электронные (цифровые) образовательные ресурсы
		Всего	КР	ПР		
1.	Общие сведения о языке	1			Рассказ учителя на тему «Язык – средство общения людей и явление культуры». Учебный диалог «Как язык помогает понять историю и культуру народа?». Коллективное формулирование вывода о языке как основном средстве человеческого общения и явлении национальной культуры. Работа в парах: сформулировать суждение о красоте и богатстве русского языка. Обсуждение сведений о многообразии языков в Российской Федерации. Коллективное формулирование вывода о	https://vk.com/@sovushka_1klass-1

				многообразии языкового пространства России. Диалог о том, как мы изучаем язык.	
2.	Фонетика и графика	6		<p>Работа со схемой «Звуки русского языка», характеристика звуков речи с опорой на схему. Дидактическая игра «Определи звук по его характеристике». Практическая работа, в ходе которой необходимо дать характеристику нескольким звукам (гласные ударные/ безударные; согласные твёрдые/мягкие, звонкие/глухие). Игра-соревнование «Приведи пример звука» (в ходе игры необходимо приводить примеры гласных звуков, твёрдых/мягких, звонких/глухих согласных; парных и непарных по твёрдости – мягкости согласных звуков; парных и непарных по звонкости – глухости согласных звуков). Дифференцированное задание: классифицировать звуки русского языка по значимым основаниям. Работа в парах: соотнесение звука (выбирая из ряда предложенных) и его качественной характеристики. Комментированное выполнение задания: группировка звуков по заданному основанию. Работа с рисунками (и́рис – ири́с, за́мок – замо́к, а́тлас – атла́с): наблюдение за смыслоразличительной функцией ударения. Обсуждение различия в значении слов. Самостоятельная работа: группировка слов по заданному основанию (ударение на первом, втором или третьем слоге). Наблюдение за языковым материалом с целью определения функций ь: показатель мягкости предшествующего согласного в конце и в середине слова или разделительный. Практическая работа: характеристика функций ь (разделительный и показатель мягкости предшествующего согласного) в предложенных словах. Работа с записями на доске: обобщение способов обозначения на письме мягкости согласных звуков. Практическое задание: закрепление на письме способов обозначения мягкости согласных звуков. Учебный диалог о способах обозначения звука [й']. Работа с таблицей: определение способа обозначения звука [й'] в приведённых словах, запись в нужную ячейку таблицы. Наблюдение за языковым материалом: объяснение различий в звуко - буквенном составе слов с буквами е, ё, ю, я (в начале</p>	https://vk.com/@sovushka_1klass-1

				<p>слова и после гласных). Заполнение таблицы: группировка слов с разным соотношением количества звуков и букв (количество звуков равно количеству букв, количество звуков меньше количества букв, количество звуков больше количества букв). Учебный диалог, в ходе которого актуализируется способ определения количества слогов в слове. Работа в парах: выполнение задания на систематизацию информации (записывать слова в алфавитном порядке).</p>	
3.	Лексика	10		<p>Дидактическая игра «Угадай, какое это слово» (в ходе игры нужно опознавать слова по их лексическим значениям). Работа в группах: наблюдение за значением слов в тексте, установление значения слова с опорой на текст. Работа с записями на доске: нахождение ошибок в объяснении лексического значения слов. Практическая работа: выписать из толкового словаря значение пяти слов, которые раньше не знал(а). Работа в парах: один ученик читает значение слова из толкового словаря в учебнике, второй отгадывает это слово, потом меняются ролями. Творческое задание: составить кроссворд, часть слов объяснить с помощью рисунков, часть слов – с помощью лексического значения слова. Практическая работа: с опорой на толковый словарь учебника определить, лексические значения каких слов записаны. Работа с рисунками, на которых изображены разные значения слов, например слов корень, иголки, кисть: с опорой на рисунки объяснить значения многозначных слов. Учебный диалог, в ходе которого высказываются предположения о причинах появления нескольких значений одного слова. Работа в парах: сопоставление значений многозначного слова. Практическая работа: составление предложений с использованием многозначных слов. Самостоятельная работа: поиск в толковом словаре учебника многозначных слов, выписывание словарной статьи в тетрадь. Творческая работа: подобрать примеры предложений к каждому из значений многозначного слова – можно составлять свои предложения, можно искать в книгах. Наблюдение за сходством и различием</p>	<p>https://vk.com/@sovushka_1klass-1</p>

				<p>значений синонимов с опорой на лексическое значение и на предложения, в которых они употреблены. Учебный диалог, в ходе которого сравниваются слова в синонимическом ряду и выявляются различия между словами. Упражнение, направленное на отработку умения выбирать из пары синонимов тот, который более уместен в заданном предложении, с комментированием выбора. Работа в парах: поиск в тексте синонимов. Дифференцированная работа: реконструкция текста, связанная с выбором из ряда синонимов наиболее подходящего для заполнения пропуска в предложениях текста. Работа с рисунками: развитие умения понимать информацию, представленную в виде рисунка, и соотносить её с приведёнными словами – антонимами. Наблюдение за словами, имеющими противоположное значение (антонимами). Анализ лексического значения слов – антонимов. Дидактическая игра «Назови слово, противоположное по значению».</p>	
4.	Состав слова	14		<p>Наблюдение за языковым материалом и рисунками: сопоставление значений нескольких родственных слов с опорой на собственный речевой опыт и рисунки, высказывание предположений о сходстве и различии в значениях слов, выявление слова, с помощью которого можно объяснить значение всех родственных слов. Объяснение учителем приёма развёрнутого толкования слова как способа определения связи значений родственных слов. Работа с понятиями «корень», «однокоренные слова»: анализ предложенных в учебнике определений. Совместное составление алгоритма выделения корня. Использование составленного алгоритма при решении практических задач по выделению корня. Самостоятельная работа: находить среди предложенного набора слов слова с заданным корнем. Работа в парах: подбор родственных слов. Анализ текста с установкой на поиск в нём родственных слов. Работа в группах: выполнение задания на обнаружение лишнего слова в ряду предложенных (например, синоним в группе родственных слов или слово с омонимичным корнем в ряду родственных слов). Дифференцированное задание:</p>	<p>https://vk.com/@sovushka_1klass-1</p>

				<p>контролировать правильность объединения родственных слов в группы при работе с группами слов с омонимичными корнями .Наблюдение за изменением формы слова. Работа с текстом, в котором встречаются формы одного и того же слова: поиск форм слова, сравнение форм слова, выявление той части, которой различаются формы слова (изменяемой части слова). Работа с понятием «окончание»: анализ предложенного в учебнике определения. Учебный диалог «Как различать разные слова и формы одного и того же слова?». Практическая работа: изменение слова по предложенному в учебнике образцу, нахождение и выделение в формах одного и того же слова окончания. Работа в группе: выполнение задания «Помоги сверстнику из другой страны, начавшему учить русский язык, исправить ошибки» (ошибки связаны с тем, что слова стоят в начальной форме) Работа с записями на доске: сопоставление однокоренных слов и выявление различий между ними в значении и в буквенной записи (среди родственных слов есть несколько слов с суффиксами, например, это может быть ряд гора, горка, горочка, горный, гористый). Наблюдение за образованием слов с помощью суффиксов, выделение суффиксов, с помощью которых образованы слова, высказывание предположений о значении суффиксов. Работа в группах: поиск среди предложенного набора слов с одинаковыми суффиксами.</p>	
5.	Морфология	19		<p>Наблюдение за предложенным набором слов: что обозначают, на какой вопрос отвечают, формулирование вывода, введение понятия «имя существительное». Работа в парах: разделение имён существительных на две группы в зависимости от того, на какой вопрос отвечают: «что?» или «кто?». Наблюдение за лексическим значением имён существительных. Упражнение: находить в тексте слова по заданным основаниям (например, слова, называющие явления природы, черты характера и т. д.). Дифференцированное задание: выявление общего признака группы слов. Практическая работа: различение (по значению и вопросам) одушевлённых и неодушевлённых имён</p>	<p>https://vk.com/@sovushka_1klass-1</p>

				<p>существительных. Работа в группах: группировка имён существительных по заданным основаниям. Наблюдение за предложенным набором слов: что обозначают, на какой вопрос отвечают, формулирование вывода, введение понятия «глагол». Упражнение: разделение глаголов на две группы в зависимости от того, на какой вопрос отвечают: «что делать?» или «что сделать?». Наблюдение за лексическим значением глаголов. Дифференцированное задание: группировка глаголов в зависимости от того, называют они движение или чувства. Практическая работа: выписывание из набора слов только глаголов. Работа в парах: нахождение в тексте глаголов. Наблюдение за предложенным набором слов: что обозначают, на какой вопрос отвечают, формулирование вывода, введение понятия «имя прилагательное». Работа в парах: разделение имён прилагательных на три группы в зависимости от того, на какой вопрос отвечают: «какой?», «какое?», «какая?». Наблюдение за лексическим значением имён прилагательных. Дифференцированное задание: выявление общего признака группы имён прилагательных. Практическая работа: выписывание из текста имён прилагательных. Учебный диалог «Чем похожи и чем различаются предлоги и приставки?». Совместное составление алгоритма различения приставок и предлогов. Списывание предложений с раскрытием скобок на основе применения алгоритма различения предлогов и приставок. Творческая работа: составление предложений, в которых есть одинаково звучащие предлоги и приставки.</p>	
6.	Синтаксис	8		<p>Обсуждение проблемного вопроса «Чем различаются предложение и „не предложение“?». Наблюдение за связью слов в предложении. Упражнение: запись предложений с употреблением слов в предложениях в нужной форме (с опорой на собственный речевой опыт). Работа в парах: составление предложений из набора слов. Работа с рисунками и подписями к рисункам (предложения различаются по цели высказывания, например: «Снег идёт. Снег идёт? Снег, иди!»): сравнение ситуаций, изображённых на рисунке, формулирование вывода о</p>	<p>https://vk.com/@sovushka_1klass-1</p>

				<p>целях, с которыми произносятся предложения. Учебный диалог «Как соотносятся знаки препинания в конце предложения с целевой установкой предложения?». Составление таблицы «Виды предложений по цели высказывания», подбор примеров. Работа с рисунками и подписями к рисункам (предложения различаются по эмоциональной окраске, например: «Ландыши расцвели. Ландыши расцвели!»): сравнение ситуаций, изображённых на рисунках, наблюдение за интонационным оформлением предложений. Работа в парах: сопоставление предложений, различающихся по эмоциональной окраске, произнесение предложений с соответствующей интонацией. Практическая работа: выбор из текста предложений по заданным признакам.</p>	
7.	Орфография и пунктуация	50	8	<p>Учебный диалог «Как использовать алгоритм порядка действий при списывании?». Комментированное письмо: объяснение различия в звуко-буквенном составе записываемых слов. Упражнения на закрепление правила написания сочетаний жи, ши, ча, ща, чу, щу; чк, чн. Взаимопроверка. Осуществление самоконтроля использования правила. Наблюдение за языковым материалом: формулирование на основе анализа предложенного материала ответа на вопрос, связанный с правилом переноса слов, уточнение правила переноса слов. (буквы й, ь, ъ). Работа с таблицей (в одном столбце слова разделены по слогам, в другом столбце эти же слова разделены для переноса): сопоставление различия деления слов на слоги и для переноса, объяснение разницы. Практическая работа: запись слов с делением для переноса, осуществление самоконтроля при делении слов для переноса. Дифференцированное задание: нахождение слов по заданному основанию (слова, которые нельзя перенести). Работа в парах: объяснение допущенных ошибок в делении слов для переноса. Самоконтроль: проверка своих письменных работ по другим предметам с целью исправления возможных ошибок на применение правила переноса слов. Практическая работа: запись предложений с использованием правила написания</p>	<p>https://vk.com/@sovushka_1klass-1</p>

				<p>собственных имён существительных. Работа в парах: ответы на вопросы, в которых обязательно нужно будет применить правило написания собственных имён существительных. задание: написать текст, в котором встретится не менее шести имён собственных. Наблюдение за языковым материалом (слова с безударными гласными в корне слова или слова с парными по звонкости – глухости согласными на конце слова): знакомство с понятием «орфограмма». Обсуждение особенностей обозначения буквами проверяемых безударных гласных в корне слова в процессе сравнения написания ударных и безударных гласных в однокоренных словах. Учебный диалог «Как планировать порядок действий при выявлении места возможной орфографической ошибки». Совместная разработка алгоритма применения орфограммы «Проверяемые безударные гласные в корне слова». Упражнение: нахождение и фиксация орфограммы «Проверяемые безударные гласные в корне слова». Работа в парах: выявление в ряду родственных слов нескольких проверочных слов. Дифференцированное задание: нахождение ошибок в подборе проверочных слов к словам с орфограммой «Проверяемые безударные гласные в корне слова». Комментированное письмо: отработка применения изученного правила обозначения безударных гласных в корне слова. Орфографический тренинг: подбор проверочных слов к словам с орфограммой «Проверяемые безударные гласные в корне слова», запись парами проверочного и проверяемого слов. Работа в группах: отработка умений обнаруживать в тексте ошибки в словах с орфограммой «Проверяемые безударные гласные в корне слова», объяснять способ проверки безударных гласных в корне слова, исправлять допущенные ошибки. Наблюдение за языковым материалом, связанным с оглушением звонких согласных в конце слова, обобщение результатов наблюдений. Работа с рисунками и подписями к ним, анализируются слова типа маг – мак, пруд – прут, луг – лук и т. д. Учебный диалог «Когда нужно сомневаться при обозначении буквой согласных звуков, парных по звонкости – глухости?», в</p>	
--	--	--	--	---	--

				<p>ходе диалога учащиеся доказывают необходимость проверки согласных звуков на конце слова и предлагают способ её выполнения. Совместное создание алгоритма проверки орфограммы «Парные по звонкости – глухости согласные в корне слова». Работа в парах: выбор слов по заданному основанию (поиск слов, в которых необходимо проверить парный по звонкости – глухости согласный). Работа в группах: группировка слов по заданным основаниям: совпадают или не совпадают произношение и написание согласных звуков в корне слова.</p>	
8.	Развитие речи	30		<p>Учебный диалог, в ходе которого учащиеся учатся определять особенности ситуации общения: цели, задачи, состав участников, место, время, средства коммуникации. Обобщение результатов диалога: сообщение учителя о том, что в ситуации общения важно удерживать цель общения, учитывать, с кем и где происходит общение, поскольку от этих особенностей ситуации зависит выбор языковых средств. Комментированный устный выбор правильной реплики из нескольких предложенных, обоснование целесообразности выбора языковых средств, соответствующих цели и условиям общения. Ролевые игры, разыгрывание сценок для отработки умений ведения разговора: начать, поддержать, закончить разговор, привлечь внимание и т. п. Творческое задание: создание собственных диалогов в ситуациях необходимости начать, поддержать, закончить разговор, привлечь внимание и т. п. Наблюдение за нормами речевого этикета. Ролевая игра, в которую включена отработка этикетных выражений. Самонаблюдение с целью оценить собственную речевую культуру во время повседневного общения. Работа в группе: анализ уместности использования средств общения в предложенных речевых ситуациях. Упражнение: нахождение в предложенных текстах ошибок, связанных с правилами общения, нормами речевого этикета, исправление найденных ошибок. Ролевая игра «Наблюдатели», цель игры связана с оцениванием правильности выбора языковых и неязыковых средств устного общения на уроке и на</p>	<p>https://vk.com/@sovushka_1klass-1</p>

				<p>переменах. Творческое задание: создать плакат с правилами участия в диалоге (умение слышать, точно реагировать на реплики, поддерживать разговор, приводить доводы). Речевой тренинг: при разыгрывании ситуаций анализировать собственную успешность участия в диалоге, успешность участия в нём другой стороны. Работа с репродукциями картин, рассматривание, анализ собственного эмоционального отклика на картину, ответы на поставленные вопросы. Составление устного рассказа по картине с опорой на вопросы / с опорой на ключевые слова / самостоятельно. Экскурсия в художественный музей (при наличии в месте проживания) или виртуальная экскурсия по художественному музею. Выбор картины, которая произвела наибольшее впечатление во время экскурсии. Устный рассказ об этой картине. Проектное задание «Готовим виртуальную экскурсию по залам Третьяковской галереи»: каждый ученик в классе выбирает одну картину и готовит о ней рассказ, все рассказы соединяются в целостную экскурсию. Проект «Выставка одной картины»: каждую неделю в классе проводится выставка одной картины, картины по очереди подбирают учащиеся класса и готовят устный рассказ о выбранной картине. Экскурсия, по результатам которой составляется устный рассказ по личным наблюдениям во время экскурсии или по вопросам учителя. Учебный диалог «Сравниваем слово, предложение, текст», выявление в ходе диалога сходства и различия слова, предложения, текста. Наблюдение за языковым материалом: несколько примеров текстов и «не текстов» (нарушена последовательность предложений / несколько предложений, которые не связаны единой темой / несколько предложений об одном и том же, но не выражающих мысль), сравнение, выявление признаков текста: смысловое единство предложений в тексте; последовательность предложений в тексте; выражение в тексте законченной мысли. Работа в парах: различение текста и «не текста», аргументация своей точки зрения. Наблюдение за способами связи предложений в тексте, высказывание предположений о способах</p>	
--	--	--	--	--	--

				<p>связи предложений в тексте. Наблюдение за последовательностью предложений в тексте. Самостоятельная работа: восстановление деформированного текста – необходимо определить правильный порядок предложений в тексте. Практическая работа: формулирование основной мысли предложенных текстов. Наблюдение за структурой текста, знакомство с абзацем как структурным компонентом текста, формулирование выводов о том, что в абзаце содержится микротема. Совместная работа: определение последовательности абзацев в тексте с нарушенным порядком следования абзацев. Индивидуальная работа: определение порядка следования абзацев. Дифференцированное задание: выделение абзацев в тексте, в котором абзацы не выделены. Обсуждение: как связана основная мысль текста с содержанием каждого абзаца. Практическая работа: формулирование основной мысли текста и основной мысли каждого абзаца; преобразование основной мысли в предложение. Комментированное выполнение задания: подбор заголовка к тексту с обязательной аргументацией. Работа в группе: подбор различных заголовков к одному тексту. Практическая работа: установление соответствия/ несоответствия заголовка и текста, аргументация своей точки зрения. Творческая работа: составление текста по заданным характеристикам – названию, количеству абзацев и микротемам каждого абзаца. Практическая работа: восстановление нарушенной последовательности абзацев, запись исправленного текста. Учебный диалог «Какие могут быть цели при создании текстов?», высказывание учащимися предположений о целях создания текста. Наблюдение за особенностями текста-описания, установление его особенностей, нахождение в тексте средств создания описания. Обсуждение различных текстов-описаний (художественных, научных описаний): выявление сходства и различий. Наблюдение за текстом-повествованием и установление его особенностей. Работа в группах: сравнение текстов-повествований с текстами-описаниями. Наблюдение за</p>	
--	--	--	--	--	--

				<p>текстом-рассуждением, установление его особенностей. Учебный диалог «Что важно для составления текста-рассуждения?» Обсуждение особенностей жанра поздравления в ходе анализа предложенных примеров поздравлений, анализ структуры текстов-поздравлений. Творческое задание: создание текста поздравительной открытки (выбор повода для поздравления определяется самими учащимися). Коллективный анализ содержания текста, который предложен как основа для изложения (повествовательный текст объёмом 30–45 слов). Устные ответы на поставленные к тексту вопросы. Устный пересказ текста с опорой на вопросы. Письменное подробное изложение содержания текста с опорой на вопросы.</p>	
Резервное время	32	4			
ОБЩЕЕ КОЛИЧЕСТВО ЧАСОВ ПО ПРОГРАММЕ	170	12	0		

ПОУРОЧНОЕ ПЛАНИРОВАНИЕ

№ п/п	Дата изучения	Тема урока	Электронные цифровые образовательные ресурсы
1.		Язык как явление национальной культуры. Многообразие языкового пространства России и мира. Наша речь и наш язык	https://vk.com/@sovushka
2.		Диалогическая форма речи	https://vk.com/@sovushka
3.		Резервный урок по разделу лексика: о происхождении слов	https://vk.com/@sovushka
4.		Текст	https://vk.com/@sovushka
5.		Признаки текста: смысловое единство предложений в тексте; последовательность предложений в тексте; выражение в тексте законченной мысли	https://vk.com/@sovushka
6.		Тема текста	https://vk.com/@sovushka
7.		Основная мысль	https://vk.com/@sovushka
8.		Заглавие текста	https://vk.com/@sovushka
9.		Подбор заголовков к предложенным текстам	https://vk.com/@sovushka
10.		Отработка умения подбирать заголовки к предложенным текстам. Отражение в заголовке темы или основной мысли текста	https://vk.com/@sovushka
11.		Последовательность частей текста (абзацев). Абзац. Красная строка	https://vk.com/@sovushka
12.		Корректирование текстов с нарушенным порядком предложений. Тренинг	https://vk.com/@sovushka
13.		Отработка умения корректировать тексты с нарушенным порядком предложений	https://vk.com/@sovushka

14.		Корректирование текстов с нарушенным порядком абзацев	https://vk.com/@sovushka
15.		Отработка умения корректировать тексты с нарушенным порядком абзацев	https://vk.com/@sovushka
16.		Предложение как единица языка	https://vk.com/@sovushka
17.		Предложение и слово	https://vk.com/@sovushka
18.		Связь слов в предложении	https://vk.com/@sovushka
19.		Виды предложений по цели высказывания	https://vk.com/@sovushka
20.		Восклицательные и невосклицательные предложения	https://vk.com/@sovushka
21.		Повествовательные, вопросительные, побудительные предложения	https://vk.com/@sovushka
22.		Наблюдение за выделением в устной речи одного из слов предложения (логическое ударение)	https://vk.com/@sovushka
23.		Резервный урок по разделу синтаксис: наблюдение за главными и второстепенными членами предложения	https://vk.com/@sovushka
24.		Резервный урок по разделу синтаксис: установление связи слов в предложении	https://vk.com/@sovushka
25.		Предложение: систематизация знаний	https://vk.com/@sovushka
26.		Слово и его значение	https://vk.com/@sovushka
27.		Значение слова в словаре. Уточняем значение слова самостоятельно, по тексту или с помощью толкового словаря	https://vk.com/@sovushka
28.		Однозначные и многозначные слова	https://vk.com/@sovushka
29.		Значение слова в словаре и тексте	https://vk.com/@sovushka

30.		Многозначные слова. Прямое и переносное значение слова	https://vk.com/@sovushka
31.		Синонимы	https://vk.com/@sovushka
32.		Синонимы в тексте	https://vk.com/@sovushka
33.		Антонимы	https://vk.com/@sovushka
34.		Наблюдение за использованием антонимов	https://vk.com/@sovushka
35.		Резервный урок по разделу лексика: работаем с толковым словарем	https://vk.com/@sovushka
36.		Обобщение знаний по разделу «Лексика»	https://vk.com/@sovushka
37.		Резервный урок по разделу лексика: проверочная работа	https://vk.com/@sovushka
38.		Однокоренные (родственные) слова. Корень слова	https://vk.com/@sovushka
39.		Признаки однокоренных (родственных) слов. Корень слова	https://vk.com/@sovushka
40.		Корень как часть слова	https://vk.com/@sovushka
41.		Корень как общая часть родственных слов	https://vk.com/@sovushka
42.		Корень слова: обобщение знаний	https://vk.com/@sovushka
43.		Окончание как изменяемая часть слова	https://vk.com/@sovushka
44.		Изменение формы слова с помощью окончания	https://vk.com/@sovushka
45.		Различение изменяемых и неизменяемых слов	https://vk.com/@sovushka
46.		Резервный урок по разделу состав слова: нулевое окончание (наблюдение)	https://vk.com/@sovushka

47.		Суффикс как часть слова	https://vk.com/@sovushka
48.		Приставка как часть слова (наблюдение)	https://vk.com/@sovushka
49.		Роль суффиксов и приставок	https://vk.com/@sovushka
50.		Состав слова: систематизация знаний	https://vk.com/@sovushka
51.		Состав слова: обобщение	https://vk.com/@sovushka
52.		Резервный урок по разделу состав слова: Тренинг. Нахождение однокоренных слов. Выделение корня	https://vk.com/@sovushka
53.		Резервный урок по разделу состав слова: как образуются слова (наблюдение)	https://vk.com/@sovushka
54.		Суффикс как часть слова: наблюдение за значением	https://vk.com/@sovushka
55.		Деление слов на слоги. Использование знания алфавита при работе со словарями	https://vk.com/@sovushka
56.		Перенос слов по слогам	https://vk.com/@sovushka
57.		Перенос слов по слогам: закрепление	https://vk.com/@sovushka
58.		Различение звуков и букв. Различение ударных и безударных гласных звуков	https://vk.com/@sovushka
59.		Составление устного рассказа по репродукции картины 3. Серебряковой "За обедом"	https://vk.com/@sovushka
60.		Резервный урок по разделу фонетика: различаем звуки и буквы	https://vk.com/@sovushka
61.		Подробное изложение повествовательного текста объёмом 30—45 слов с опорой на вопросы	https://vk.com/@sovushka
62.		Правописание слов с безударным гласным звуком в корне	https://vk.com/@sovushka

63.		Единообразное написание гласных в корне	https://vk.com/@sovushka
64.		Способы проверки написания буквы, обозначающей безударный гласный звук в корне слова	https://vk.com/@sovushka
65.		Обозначение буквой безударного гласного звука в корне слова	https://vk.com/@sovushka
66.		Правописание слов с безударным гласным звуком в корне: закрепление	https://vk.com/@sovushka
67.		Объяснительный диктант: учимся обозначать безударные гласные в корне слова	https://vk.com/@sovushka
68.		Непроверяемые гласные в корне слова	https://vk.com/@sovushka
69.		Правописание слов с проверяемыми и непроверяемыми безударными гласными в корне слова	https://vk.com/@sovushka
70.		Списывание текста. Словарный диктант	https://vk.com/@sovushka
71.		Отработка правописания слов с орфограммами в значимых частях слов	https://vk.com/@sovushka
72.		Парные и непарные по твёрдости - мягкости согласные звуки. Согласный звук [й'] и буква И краткое. Твёрдые и мягкие согласные звуки и буквы для их обозначения	https://vk.com/@sovushka
73.		Знакомство с жанром поздравления	https://vk.com/@sovushka
74.		Функции мягкого знака	https://vk.com/@sovushka
75.		Резервный урок по разделу фонетика: учимся характеризовать звуки	https://vk.com/@sovushka
76.		Выбор языковых средств для ответа на заданный вопрос при работе в паре (группе)	https://vk.com/@sovushka
77.		Выбор языковых средств для выражения собственного мнения при работе в паре (группе)	https://vk.com/@sovushka

78.		Повторение алгоритма списывания текста	https://vk.com/@sovushka
79.		Диктант на изученные правила (безударные гласные в корне слова)	https://vk.com/@sovushka
80.		Работа над ошибками, допущенными в диктанте	https://vk.com/@sovushka
81.		Резервный урок по разделу орфография: тренинг "Знаки препинания в конце предложения" с использованием электронных образовательных ресурсов	https://vk.com/@sovushka
82.		Резервный урок по разделу орфография: тренинг "Слог. Перенос слов" с использованием электронных образовательных ресурсов	https://vk.com/@sovushka
83.		Резервный урок по разделу орфография: использование орфографического словаря учебника для определения (уточнения) написания слова	https://vk.com/@sovushka
84.		Сочетания чк, чн, чт, щн, нч	https://vk.com/@sovushka
85.		Выбор языковых средств для ведения разговора: начать, поддержать, закончить разговор, привлечь внимание и т. п. при работе в паре (группе)	https://vk.com/@sovushka
86.		Гласные после шипящих в сочетаниях жи, ши (в положении под ударением)	https://vk.com/@sovushka
87.		Гласные после шипящих в сочетаниях ча, ща, чу, щу	https://vk.com/@sovushka
88.		Диктант на изученные правила (гласные после шипящих, сочетания чк, чн, чт)	https://vk.com/@sovushka
89.		Резервный урок по разделу развитие речи: составление текста по рисунку на тему "День рождения"	https://vk.com/@sovushka
90.		Парные и непарные по звонкости - глухости согласные звуки	https://vk.com/@sovushka
91.		Правописание слов с парным по звонкости-глухости согласным в	https://vk.com/@sovushka

		корне слова	
92.		Обозначение парных по звонкости-глухости согласных в корне слова	https://vk.com/@sovushka
93.		Способы проверки согласных в корне слова	https://vk.com/@sovushka
94.		Отработка правописания слов с парным по глухости звонкости согласным в корне слова	https://vk.com/@sovushka
95.		Учимся писать буквы согласных в корне слова	https://vk.com/@sovushka
96.		Объяснительный диктант: учимся писать буквы согласных в корне слова	https://vk.com/@sovushka
97.		Учимся писать буквы гласных и согласных в корне слова	https://vk.com/@sovushka
98.		Различные способы решения орфографической задачи в зависимости от места орфограммы в слове. Тренинг "Правописание парных по глухости-звонкости согласных звуков в корне слова" с использованием электронных образовательных ресурсов	https://vk.com/@sovushka
99.		Подробное изложение повествовательного текста объёмом 30—45 слов с опорой на вопросы	https://vk.com/@sovushka
100.		Списывание текста. Словарный диктант	https://vk.com/@sovushka
101.		Использование на письме разделительных ъ и ь	https://vk.com/@sovushka
102.		Правописание слов с разделительным мягким знаком	https://vk.com/@sovushka
103.		Отработка правописания слов с разделительным мягким знаком	https://vk.com/@sovushka
104.		Отработка правописания слов с разделительным мягким знаком и другими изученными орфограммами	https://vk.com/@sovushka
105.		Отработка способов решения орфографической задачи в зависимости от места орфограммы в слове. Тренинг "Правописание	https://vk.com/@sovushka

		слов с разделительным мягким знаком" с использованием электронных образовательных ресурсов	
106.		Повторение правописания слов с орфограммами в значимых частях слов	https://vk.com/@sovushka
107.		Списывание текста. Словарный диктант	https://vk.com/@sovushka
108.		Имя существительное как часть речи	https://vk.com/@sovushka
109.		Имя существительное: употребление в речи	https://vk.com/@sovushka
110.		Имя существительное: значение	https://vk.com/@sovushka
111.		Имя существительное: вопросы («кто?», «что?»)	https://vk.com/@sovushka
112.		Употребление прописной и строчной буквы	https://vk.com/@sovushka
113.		Составление устного рассказа по репродукции картины И. Шишкина "Утро в сосновом лесу"	https://vk.com/@sovushka
114.		Прописная буква в именах собственных: имена, фамилии, отчества людей, клички животных	https://vk.com/@sovushka
115.		Прописная буква в именах собственных: географические названия	https://vk.com/@sovushka
116.		Составление устного рассказа с опорой на личные наблюдения и вопросы: составление текста о своем любимом домашнем питомце по вопросам	https://vk.com/@sovushka
117.		Имя существительное: изменение по числам	https://vk.com/@sovushka
118.		Число имён существительных	https://vk.com/@sovushka
119.		Резервный урок по разделу морфология: изменение по числам имен существительных	https://vk.com/@sovushka

120.		Объяснительный диктант на изученные правила (орфограммы корня, прописная буква и др.)	https://vk.com/@sovushka
121.		Глагол как часть речи	https://vk.com/@sovushka
122.		Глагол: значение. Для чего нужны глаголы в нашей речи?	https://vk.com/@sovushka
123.		Глагол: вопросы «что делать?», «что сделать?» и др.	https://vk.com/@sovushka
124.		Единственное и множественное число глаголов	https://vk.com/@sovushka
125.		Резервный урок по разделу развитие речи: Составление текста на тему пословицы	https://vk.com/@sovushka
126.		Текст-повествование	https://vk.com/@sovushka
127.		Особенности текстов-повествований	https://vk.com/@sovushka
128.		Резервный урок по разделу развитие речи: учимся сочинять текст-повествование. Составление текста-повествования на тему "Как приготовить салат"	https://vk.com/@sovushka
129.		Обобщение знаний о глаголе	https://vk.com/@sovushka
130.		Резервный урок по разделу морфология. Тренинг. Отработка темы "Глагол"	https://vk.com/@sovushka
131.		Диктант на изученные правила (орфограммы корня)	https://vk.com/@sovushka
132.		Работа над ошибками, допущенными в диктанте	https://vk.com/@sovushka
133.		Имя прилагательное как часть речи	https://vk.com/@sovushka
134.		Имя прилагательное: значение	https://vk.com/@sovushka
135.		Обобщение знаний об имени прилагательном	https://vk.com/@sovushka

136.		Резервный урок по разделу морфология: роль имён прилагательных в тексте. Единственное и множественное число имен прилагательных	https://vk.com/@sovushka
137.		Связь имени прилагательного с именем существительным	https://vk.com/@sovushka
138.		Текст-описание	https://vk.com/@sovushka
139.		Резервный урок по разделу развитие речи: составление текста (рассказа или сказки) на тему "Путешествие снежинки на землю"	https://vk.com/@sovushka
140.		Особенности текстов-описаний	https://vk.com/@sovushka
141.		Резервный урок по разделу развитие речи: учимся сочинять текст-описание. Составление текста-описания натюрморта	https://vk.com/@sovushka
142.		Диктант на изученные орфограммы в корне слова	https://vk.com/@sovushka
143.		Работа над ошибками, допущенными в диктанте	https://vk.com/@sovushka
144.		Резервный урок по разделу развитие речи: Составление текста о своем любимом домашнем питомце по вопросам	https://vk.com/@sovushka
145.		Резервный урок по разделу развитие речи: составление текста по рисунку с включением в него диалога. Практикум по овладению диалогической речью	https://vk.com/@sovushka
146.		Текст-рассуждение	https://vk.com/@sovushka
147.		Особенности текстов-рассуждений	https://vk.com/@sovushka
148.		Предлог. Отличие предлогов от приставок	https://vk.com/@sovushka
149.		Наиболее распространённые предлоги: в, на, из, без, над, до, у, о, об и др.	https://vk.com/@sovushka
150.		Раздельное написание предлогов с именами существительными	https://vk.com/@sovushka

151.	Раздельное написание предлогов с именами существительными: закрепление	https://vk.com/@sovushka
152.	Части речи: обобщение. Тренинг	https://vk.com/@sovushka
153.	Умение договариваться и приходить к общему решению в совместной деятельности при проведении парной и групповой работы	https://vk.com/@sovushka
154.	Резервный урок по разделу морфология: части речи. Тренинг	https://vk.com/@sovushka
155.	Различение текстов-описаний и текстов-повествований	https://vk.com/@sovushka
156.	Резервный урок по разделу морфология. Тренинг. Отработка темы "Предлоги"	https://vk.com/@sovushka
157.	Части речи: систематизация знаний	https://vk.com/@sovushka
158.	Резервный урок по разделу морфология: роль имён существительных в тексте	https://vk.com/@sovushka
159.	Резервный урок по разделу морфология: роль глаголов в тексте	https://vk.com/@sovushka
160.	Правописание слов с орфограммами в значимых частях слов: систематизация	https://vk.com/@sovushka
161.	Правописание слов с орфограммами в значимых частях слов: обобщение	https://vk.com/@sovushka
162.	Резервный урок по разделу развитие речи: проверочная работа	https://vk.com/@sovushka
163.	Резервный урок по разделу орфография: отработка орфограмм, вызывающих трудности. Тренинг "Правописание имен собственных" с использованием электронных образовательных ресурсов	https://vk.com/@sovushka
164.	Резервный урок по разделу орфография. Орфографическая зоркость как осознание места возможного возникновения орфографической ошибки: наблюдение за правописанием суффиксов имён	https://vk.com/@sovushka

		существительных; правописание парных по глухости-звонкости согласных звуков в корне слова (с использованием электронных образовательных ресурсов)	
165.		Резервный урок по разделу орфография. Орфографическая зоркость как осознание места возможного возникновения орфографической ошибки: наблюдение за правописанием суффиксов имен прилагательных; правописание слов с разделительным мягким знаком (с использованием электронных образовательных ресурсов)	https://vk.com/@sovushka
166.		Резервный урок по разделу орфография. Орфографическая зоркость как осознание места возможного возникновения орфографической ошибки: наблюдение за правописанием приставок; правописание буквосочетаний с шипящими звуками (с использованием электронных образовательных ресурсов)	https://vk.com/@sovushka
167.		Резервный урок по разделу орфография: отработка орфограмм, вызывающих трудности. Контроль "Правописание буквосочетаний с шипящими звуками" с использованием электронных образовательных ресурсов	https://vk.com/@sovushka
168.		Резервный урок по разделу орфография: проверочная работа	https://vk.com/@sovushka
169.		Резервный урок по разделу орфография: проверочная работа	https://vk.com/@sovushka
170.		Контрольный диктант	https://vk.com/@sovushka